



PACO
a brand of **LMPG**

ARCHITECTURAL

LUMINAIRE ENCASTRÉ



TABLE DES MATIÈRES

01 PROW **5**

02 PRIZZ (SRLB) **7**

03 SQUAD (SRL) **9**

DESCRIPTION DU PRODUIT

Notre collection de luminaires encastrés offre la possibilité d'ajuster des températures de couleur allant de 2700K (blanc chaud) à 5000K (lumière du jour), ce qui en fait la solution idéale pour les applications intérieures qui exigent une grande efficacité, des performances exceptionnelles et une installation facile.

APPLICATIONS

Bureaux, magasins de détail, salles de classe, hôpitaux, maisons de retraite et hôtellerie.

LONGUEURS NOMINALES

- > **14** | 12"x48"
- > **22** | 24"x24"
- > **24** | 24"x48"

MONTAGE

- > **T** | T-Bar (Grille)
- > **FK** | Kit de Brides (Plâtre)



01

PROW



PROW est un luminaire architectural conçu avec précision et innovation pour rehausser vos espaces avec des caractéristiques impeccables.

Un éclairage confortable : Dites adieu à la lumière crue ! PROW fournit une lumière apaisante et confortable, créant l'ambiance parfaite pour les bureaux, les écoles, les hôpitaux et les espaces commerciaux.

Conception polyvalente : Conçue pour une large sélection d'ensembles de LED, un IRC minimum de 80, plusieurs protocoles de gradation disponibles, améliorant l'esthétique tout en offrant des performances d'éclairage exceptionnelles.



* Autres paquets de lumens disponibles

Fiches techniques et fichiers IES 

PROW

PAQUET DE LUMENS 24"X24"

3000 lm	Wattage: 32
4500 lm	Wattage: 50
6000 lm	Wattage: 70

PAQUET DE LUMENS 24"X48"

4500 lm	Wattage: 51
6000 lm	Wattage: 69
8000 lm	Wattage: 83


Options DEL :



Caractéristiques et Avantages :

- > IRC minimum de 80 ; gamme de couleurs 3000K - 5000K disponible.
- > Plusieurs protocoles de gradation disponibles.
- > Lentille acrylique régressive opale blanche pour un éclairage doux et diffus.
- > La finition en poudre mate est appliquée après la production pour garantir des bords lisses et un aspect moderne.
- > UGR moyen de 18

Certifications:




02

PRIZZ (SRLB)



Ce qui distingue le luminaire **PRIZZ**, c'est sa lentille prismatique diffuse unique à faible éblouissement qui crée un éclairage confortable pour tous les espaces.

Avec une efficacité moyenne de 120lm/w (en fonction du nombre de lumens et de la taille), le PRIZZ devient une solution idéale pour les bureaux, les établissements d'enseignement et bien d'autres applications.



SRLB-14

PAQUET DE LUMENS

2000 lm	127lm/w	UGR: 15
4000 lm	141lm/w	UGR: 17

* Autres paquets de lumens disponibles

Fiches techniques et fichiers IES 



SRLB-22

PAQUET DE LUMENS

2000 lm	114lm/w	UGR: 11
3000 lm	113lm/w	UGR: 13
4000 lm	109lm/w	UGR: 14

* Autres paquets de lumens disponibles

Fiches techniques et fichiers IES 



SRLB-24

PAQUET DE LUMENS

3000 lm	134lm/w	UGR: 14
4500 lm	128lm/w	UGR: 16
6000 lm	124lm/w	UGR: 17

* Autres paquets de lumens disponibles

Fiches techniques et fichiers IES 

Options DEL :



2700K

3000K

3500K

4000K

5000K

TW

80
IRC

90
IRC

Finitions:



Texturé
Noir

Texturé
Gris

Texturé
Blanc

Plat
Blanc

Couleur RAL
(en option)

03

SQUAD (SRL)



Le luminaire encastré architectural à LED Squad (SRL) est une solution d'éclairage élégante et sophistiquée conçue pour les applications qui exigent un mélange parfait d'esthétique, d'efficacité énergétique et d'éclairage confortable.

Le luminaire Squad affiche un indice de rendu des couleurs (IRC) d'au moins 80, ce qui garantit une représentation fidèle et précise des couleurs. Choisissez parmi une gamme de couleurs polyvalentes de 3000K à 5000K pour personnaliser l'ambiance lumineuse en fonction de vos préférences et de vos besoins spécifiques.

Améliorez votre espace avec le luminaire encastré à LED Squad Architectural et découvrez la synergie parfaite du style, de l'efficacité énergétique et de l'éclairage confortable.




Options DEL:



Caractéristiques et Avantages :

- > IRC minimum de 80 ; gamme de couleurs 3000K - 5000K disponible.
- > Plusieurs protocoles de gradation disponibles.
- > Lentille acrylique régressive opale blanche pour un éclairage doux et diffus.
- > Lentille régressée à 2,22" de la grille.

Certifications:



SRL

PAQUET DE LUMENS

3000 lm	112 lm/w	Wattage: 27
5000 lm	103 lm/w	Wattage: 49

* Autres paquets de lumens disponibles

Fiches techniques et fichiers



Finitions:





Suivez-nous :



LinkedIn



Facebook



Instagram



780 salaberry
Laval QC H7S 1H3
450.668.9620



info@pacolighting.com
www.pacolighting.com

